



Schweizer Berufsfotografen und Filmgestalter
Photographes professionnels et réalisateurs de films suisses
Fotografi professionisti e videomaker svizzeri
Swiss Professional Photographers and Film Creators



vereinigung fotografischer gestalterInnen
associazione dei fotografi creativi
association de créateurs photographes
association of creative photographers

UNION SUISSE
DES
PHOTOGRAPHES
PROFESSIONNELS

SBF-, VFG- UND USPP-SCHUTZKONZEPT FÜR FOTOSTUDIOS UND FOTOGRAFINNEN UND FOTOGRAFEN UNTER COVID-19: ALLGEMEINE ERLÄUTERUNGEN

Version 8. Mai 2020

EINLEITUNG

Nachfolgendes Schutzkonzept beschreibt, welche Vorgaben Betriebe erfüllen müssen, die gemäss COVID-19-Verordnung 2 ihre Tätigkeit wiederaufnehmen oder fortsetzen können. Das vorliegende Konzept für Fotografinnen und Fotografen beruht auf dem Muster-Schutzkonzept des Bundes vom 22.04.2020. Die Vorgaben richten sich in erster Linie an die Betreiber von Fotostudios mit Kundenkontakt, aber auch an Fotografinnen und Fotografen, die auswärts bei Kunden arbeiten. Sie dienen der Festlegung von betriebsinternen Schutzmassnahmen, die unter Mitwirkung der Arbeitnehmenden umgesetzt werden müssen.

ZIEL DIESER MASSNAHMEN

Das Ziel der Massnahmen ist es, einerseits Mitarbeitende und im Betrieb Tätige und andererseits die allgemeine Bevölkerung als Dienstleistungsempfänger vor einer Ansteckung durch das neue Coronavirus zu schützen. Zudem gilt es, besonders gefährdete Personen bestmöglich zu schützen, sowohl als Arbeitnehmende wie auch als Kunden.

GESETZLICHE GRUNDLAGEN

COVID-19-Verordnung 2 (818.101.24), Arbeitsgesetz (SR 822.11) und dessen Verordnungen

REDUKTION DER VERBREITUNG DES NEUEN CORONAVIRUS

ÜBERTRAGUNG DES NEUEN CORONAVIRUS

Die drei **Hauptübertragungswege** des neuen Coronavirus (SARS-CoV-2) sind:

- enger Kontakt: Wenn man zu einer erkrankten Person weniger als zwei Meter Abstand hält.
- Tröpfchen: Nüst oder hustet eine erkrankte Person, können die Viren direkt auf die Schleimhäute von Nase, Mund oder Augen eines anderen Menschen gelangen.
- Hände: Ansteckende Tröpfchen gelangen beim Husten und Niesen oder Berühren der Schleimhäute auf die Hände. Von da aus werden die Viren auf Oberflächen übertragen. Eine andere Person kann von da aus die Viren auf ihre Hände übertragen und so gelangen sie an Mund, Nase oder Augen, wenn man sich im Gesicht berührt.

Schutz gegen Übertragung

Es gibt **drei Grundprinzipien** zur Verhütung von Übertragungen:

- Distanzhalten, Sauberkeit, Oberflächendesinfektion und Händehygiene

- besonders gefährdete Personen schützen
- soziale und berufliche Absonderung von Erkrankten und von Personen, die engen Kontakt zu Erkrankten hatten

Die Grundsätze zur Prävention der Übertragung beruhen auf den oben genannten Hauptübertragungswegen.

Die Übertragung durch engeren Kontakt, sowie die Übertragung durch Tröpfchen, können durch mindestens zwei Meter Abstandhalten oder physische Barrieren verhindert werden. Um die Übertragung über die Hände zu vermeiden, ist eine regelmässige und gründliche Handhygiene durch alle Personen sowie die Reinigung häufig berührter Oberflächen wichtig.

Distanzhalten und Hygiene

Infizierte Personen können vor, während und nach Auftreten von COVID-19-Symptomen ansteckend sein. Daher müssen sich auch Personen ohne Symptome so verhalten, als wären sie ansteckend (Distanz zu anderen Menschen wahren). Dafür gibt es Hygiene- und Verhaltensregeln des BAG der Kampagne «[So schützen wir uns](#)».

Beispiele für Massnahmen sind: Homeoffice, bestimmte Dienstleistungen nicht anbieten, regelmässig Hände waschen, mindestens zwei Meter Abstand halten, regelmässiges Reinigen von häufig berührten Oberflächen, Begrenzen der Anzahl Personen pro m².

Besonders gefährdete Personen schützen

Personen über 65 Jahren oder mit schweren chronischen Erkrankungen (s. COVID-19-Verordnung 2) gelten als besonders gefährdet, einen schweren Krankheitsverlauf zu erleiden. Bei besonders gefährdeten Personen müssen deshalb zusätzliche Massnahmen ergriffen werden, damit sie sich nicht anstecken. Nur dadurch kann eine hohe Sterblichkeit an COVID-19 vermieden werden. Besonders gefährdete Personen halten sich weiterhin an die Schutzmassnahmen des BAG und bleiben – wenn immer möglich – zu Hause. Der Schutz von besonders gefährdeten Mitarbeitenden ist in der COVID-19 Verordnung 2 ausführlich geregelt. Weitere Informationen dazu finden Sie unter www.bag-coronavirus.ch. Beispiele für Massnahmen sind: Homeoffice, Arbeiten in Bereichen, die keinen Kundenkontakt erfordern, physische Barrieren, Einrichten von Zeitfenstern für besonders gefährdete Personen.

Soziale und berufliche Absonderung von Erkrankten und von Personen, die engen Kontakt zu Erkrankten hatten

Es muss verhindert werden, dass erkrankte Personen andere Menschen anstecken. Kranke Personen sollen zu Hause bleiben. Wenn sie rausgehen müssen, dann sollen diese eine Hygienemaske tragen. Dafür gibt es die Anweisungen des BAG zu Selbst-Isolation und Selbst-Quarantäne (vgl. www.bag.admin.ch/selbstisolation). Der Arbeitgeber ist verpflichtet, zum Schutz der Gesundheit der übrigen Mitarbeitenden allen Beschäftigten zu ermöglichen, diese Anweisungen des BAG einzuhalten.

SCHUTZMASSNAHMEN





Schutzmassnahmen zielen darauf ab, die Übertragung des Virus zu verhindern. Bei den Massnahmen sind der Stand von Technik, Arbeitsmedizin und Hygiene sowie sonstige gesicherte arbeitswissenschaftliche Erkenntnisse zu berücksichtigen. Die Massnahmen sind so zu planen, dass Technik, Arbeitsorganisation, sonstige Arbeitsbedingungen, soziale Beziehungen und Einfluss der Umwelt auf den Arbeitsplatz sachgerecht miteinander verknüpft werden.

Zuerst gilt es, technische und organisatorische Schutzmassnahmen zu treffen. Die persönlichen Schutzmassnahmen sind nachrangig dazu. Für besonders gefährdete Mitarbeitende sind zusätzliche Massnahmen zu treffen. Alle betroffenen Personen müssen zu den Schutzmassnahmen die notwendigen Anweisungen erhalten.

Das Schutzziel am Arbeitsplatz ist ebenfalls die Reduktion einer Übertragung des neuen Coronavirus durch Distanzhalten, Sauberkeit, Reinigung von Oberflächen und Händehygiene.

«STOP-Prinzip»

Das STOP-Prinzip erläutert die Reihenfolge der Ergreifung von Schutzmassnahmen.

S	S steht für Substitution, was im Falle von COVID-19 nur durch genügend Distanz möglich ist (z.B. Homeoffice).	
T	T sind technische Massnahmen (z. B. Acrylglas, getrennte Arbeitsplätze, etc.).	
O	O sind organisatorische Massnahmen (z. B. getrennte Teams, veränderte Schichtplanung).	
P	P steht für persönliche Schutzmassnahmen (z. B. Hygienemasken, Handschuhe, etc.).	

Persönliche Schutzmassnahmen

Persönliche Schutzmassnahmen sollten nur eingesetzt werden, wenn andere Massnahmen nicht möglich sind und eine adäquate Schutzausrüstung (z. B. Hygienemasken) verfügbar ist. Sie sind weniger effizient als die Substitution und technische oder organisatorische Massnahmen.

Mitarbeitende müssen über das notwendige Wissen zur richtigen Anwendung der Schutzausrüstung verfügen und entsprechend geübt im Umgang damit sein. Wenn dies nicht der Fall ist, führt eine Schutzausrüstung möglicherweise zu einem falschen Sicherheitsgefühl und grundlegende, wirksame Massnahmen (Abstand halten, Hände waschen) werden vernachlässigt.

RAHMENBEDINGUNGEN UND INHALTE

Version: 8. Mai 2020

GRUNDREGELN

Das Schutzkonzept des Unternehmens muss sicherstellen, dass die folgenden Vorgaben eingehalten werden. Für jede dieser Vorgaben müssen ausreichende und angemessene Massnahmen vorgesehen werden. Der Arbeitgeber und Betriebsverantwortliche sind für die Auswahl und Umsetzung dieser Massnahmen verantwortlich.

1. Alle Personen im Unternehmen reinigen sich regelmässig die Hände.
2. Mitarbeitende und andere Personen halten 2m Abstand zueinander.
3. Bedarfsgerechte regelmässige Reinigung von Oberflächen und Gegenständen nach Gebrauch, insbesondere, wenn diese von mehreren Personen berührt werden.
4. Angemessener Schutz von besonders gefährdeten Personen
5. Kranke im Unternehmen nach Hause schicken und anweisen, die (Selbst-)Isolation gemäss BAG zu befolgen
6. Berücksichtigung von spezifischen Aspekten der Arbeit und Arbeitssituationen, um den Schutz zu gewährleisten
7. Information der Mitarbeitenden und anderen betroffenen Personen über die Vorgaben und Massnahmen
8. Umsetzung der Vorgaben im Management, um die Schutzmassnahmen effizient umzusetzen und anzupassen

1. HÄNDEHYGIENE

Alle Personen im Unternehmen reinigen sich regelmässig die Hände.

Massnahmen:

- Aufstellen von Händehygienestationen: Die Kundschaft muss sich bei Betreten des Geschäfts die Hände mit Wasser und Seife waschen oder mit einem Händedesinfektionsmittel desinfizieren können. Einwegtücher für die Händetrocknung bereitstellen.
- Alle Personen im Unternehmen sollen sich regelmässig die Hände mit Wasser und Seife waschen. Dies insbesondere vor der Ankunft am Arbeitsplatz, zwischen Bedienung von Kundschaft sowie vor und nach Pausen. An Arbeitsplätzen, wo dies nicht möglich ist, muss eine Händedesinfektion erfolgen.
- Entfernung von unnötigen Gegenständen, welche von Kundschaft angefasst werden können, wie z. B. Zeitschriften und Papiere in Wartezimmern und Gemeinschaftsbereichen (wie Kaffecken und Küchen)
- Wasserspender entfernen

2. DISTANZ HALTEN

Mitarbeitende und andere Personen halten 2 m Abstand zueinander.

Bewegungs- und Aufenthaltszonen festlegen

Solche Zonen sind z. B. Zonen zum Besprechen, Warteräume, Orte nur für Mitarbeitende.

Massnahmen:

- Bodenmarkierungen anbringen, um die Einhaltung des Abstandes von mindestens 2 m zwischen im Fotostudio anwesenden Personen zu gewährleisten
- 2 m Distanz zwischen wartender Kundschaft gewährleisten
- 2 m Distanz in Aufenthaltsräumen (z.B. Teeküchen, Warteräume) sicherstellen

Raumteilung

Massnahmen:

- Arbeitsplätze mit z. B. Vorhängen, Paravents oder Trennscheiben von anderen Mitarbeitenden und vor Kundschaft trennen

Anzahl Personen begrenzen

Massnahmen:

- nur Personen ins Fotostudio lassen, die für die Erledigung des Auftrages nötig sind.
- mit Kundschaft einen Termin vereinbaren
- nur Personen ins Geschäft lassen, die eine Dienstleistung benötigen

ARBEIT MIT UNVERMEIDBARER DISTANZ UNTER 2 METER

Personen sollen während der Arbeit durch Verkürzung der Kontaktdauer und/oder Durchführung angemessener Schutzmassnahmen möglichst minimal exponiert sein.

Stylistinnen und Stylisten sollen während ihrer Arbeit am Kunden eine Hygienemaske tragen, um eine mögliche Ansteckung anderer zu vermeiden. Kundinnen und Kunden von Dienstleistungen, für die gemäss den jeweiligen Schutzkonzepten das Tragen einer Hygienemassnahme empfohlen wird, sind für das Besorgen und Tragen der Hygienemasken selber verantwortlich. Die Fotostudios können bei Bedarf den Kundinnen und Kunden Hygienemasken bereithalten.

Beispiele für Massnahmen:

- Mitarbeitende müssen sich vor und nach jedem Kundenkontakt die Hände mit Wasser und Seife waschen oder mit einem Händedesinfektionsmittel desinfizieren.
- Wunden an den Fingern abdecken oder Schutzhandschuhe tragen
- unnötigen Körperkontakt vermeiden (z. B. Händeschütteln)

Arbeiten mit Körperkontakt

Massnahmen:

- Händehygiene
- Tragen einer Hygienemaske für Mitarbeitende und Kundschaft

Arbeiten mit Kontakt des Gesichts der Kundschaft

Massnahmen:

- Händehygiene
- Tragen einer Hygienemaske für Mitarbeitende und Kundschaft, falls möglich

Arbeiten mit Werkzeugen mit Körperkontakt

Massnahmen:

- wenn möglich, Einmalwerkzeuge verwenden
- Arbeitswerkzeuge im Desinfektionsbad nach jeder Kundschaft desinfizieren

3. REINIGUNG

Bedarfsgerechte, regelmässige Reinigung von Oberflächen und Gegenständen nach Gebrauch, insbesondere, wenn diese von mehreren Personen berührt werden. Sicheres Entsorgen von Abfällen und sicherer Umgang mit Arbeitskleidung.

Lüften

Massnahmen:

- für einen regelmässigen und ausreichenden Luftaustausch in Arbeitsräume sorgen (z.B. 4 Mal täglich für ca. 10 Minuten lüften)

Oberflächen und Gegenstände

Massnahmen:

- Oberflächen und Gegenstände (z. B. Arbeitsflächen, Tastaturen, Telefone und Arbeitswerkzeuge) regelmässig mit einem handelsüblichen Reinigungsmittel reinigen, besonders bei gemeinsamer Nutzung
- Tassen, Gläser, Geschirr oder Utensilien nicht teilen; Geschirr nach dem Gebrauch mit Wasser und Seife spülen
- Türgriffe, Liftknöpfe, Treppengeländer, Kaffeemaschinen und andere Objekte, die oft von mehreren Personen angefasst werden, regelmässig reinigen

WC-Anlagen

Massnahmen:

- regelmässige Reinigung der WC-Anlagen
- fachgerechte Entsorgung von Abfall

Abfall

Massnahmen:

- regelmässiges Leeren von Abfalleimern (insbesondere bei Handwaschgelegenheit)
- Anfassen von Abfall vermeiden; stets Hilfsmittel (Besen, Schaufel, etc.) verwenden
- Handschuhe tragen im Umgang mit Abfall und sofort nach Gebrauch entsorgen
- Abfallsäcke nicht zusammendrücken

4. BESONDERS GEFÄHRDETE PERSONEN

Besonders gefährdete Personen halten sich weiterhin an die Schutzmassnahmen des BAG und bleiben – wenn immer möglich – zu Hause. Es wird empfohlen, keine fotografischen Dienstleitungen mit besonders gefährdeten Personen durchzuführen.

5. COVID-19 ERKRANKTE AM ARBEITSPLATZ

Kranke im Unternehmen nach Hause schicken und anweisen, die (Selbst-)Isolation gemäss BAG zu befolgen.

Massnahmen:

- keine kranke Mitarbeitende arbeiten lassen und sofort nach Hause schicken

6. BESONDERE ARBEITSSITUATIONEN

Berücksichtigung spezifischer Aspekte der Arbeit und Arbeitssituationen, um den Schutz zu gewährleisten.

Persönliches Schutzmaterial

Richtiger Umgang mit persönlichem Schutzmaterial

Massnahmen:

- Schulung im Umgang mit persönlichem Schutzmaterial
- Einwegmaterial (Masken, Gesichtsschilder, Handschuhe, Schürzen etc.) richtig anziehen, verwenden und entsorgen
- wiederverwendbare Gegenstände korrekt desinfizieren

Arbeiten zu Hause bei Kunden

Alle genannten Massnahmen können auch beim Kundenkontakt zu Hause berücksichtigt werden.

7. INFORMATION

Information der Mitarbeitenden und weiteren betroffenen Personen über die Richtlinien und Massnahmen

Information der Kundschaft

Massnahmen:

- Aushang der Schutzmassnahmen gemäss BAG bei jedem Eingang
- Information der Kundschaft, dass kontaktloses Bezahlen bevorzugt wird
- Information der Kundschaft, dass kranke Kundschaft sich in Selbstisolation begeben soll, gemäss Anweisungen des BAG

Information der Mitarbeitenden

Massnahmen:

- Information der besonders gefährdeten Mitarbeitenden über ihre Rechte und Schutzmassnahmen im Unternehmen

8. MANAGEMENT

Umsetzung von Massnahmen im Management, um die Schutzmassnahmen effizient umzusetzen und anzupassen.

Massnahmen:

- regelmässige Instruktion der Mitarbeitenden über Hygienemassnahmen, Umgang mit Schutzmasken und einen sicheren Umgang mit der Kundschaft
- Seifenspender und Einweghandtücher regelmässig nachfüllen und auf genügenden Vorrat achten
- Desinfektionsmittel (für Hände), sowie Reinigungsmittel (für Gegenstände und/oder Oberflächen) regelmässig kontrollieren und nachfüllen
- Bestand von Hygienemasken regelmässig kontrollieren und nachfüllen
- soweit möglich, besonders gefährdeten Mitarbeitenden Aufgaben mit geringem Infektionsrisiko zuweisen

Erkrankte Mitarbeitende

Massnahmen:

- keine kranken Mitarbeitenden arbeiten lassen und Betroffene sofort nach Hause schicken

ABSCHLUSS

Dieses Dokument wurde auf Grund einer Branchenlösung erstellt.

Dieses Dokument wurde allen Mitarbeitern übermittelt und erläutert.

Verantwortliche Person:

Unterschrift und Datum:

EIGENE MASSNAHMEN ZUM SCHUTZKONZEPT FÜR MEINEN BETRIEB ALS ERGÄNZUNG

Verantwortliche Person:

Unterschrift und Datum: